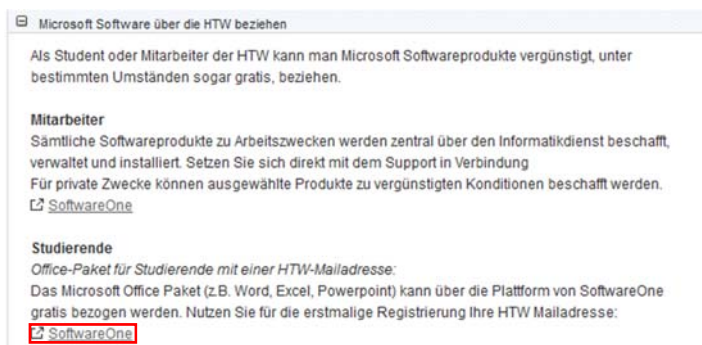
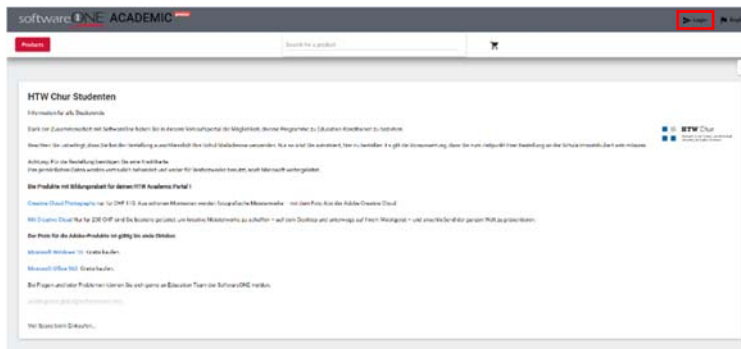
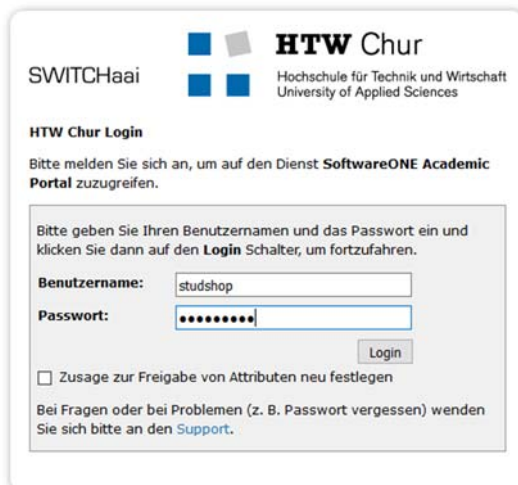


## Microsoft Office Azure Login zurücksetzen (Studierende)

1. Gehen Sie ins Intranet ([my.fh-htwchur.ch](http://my.fh-htwchur.ch)) der HTW Chur und klicken Sie dort auf Informatik und weiter auf Microsoft Office.
2. Öffnen Sie den Eintrag „Microsoft Software über die HTW beziehen“ und klicken Sie unter Studierende auf den Link „SoftwareOne“.



3. Melden Sie sich mit Ihrem Account an.

SWITCHaai

**HTW Chur**  
Hochschule für Technik und Wirtschaft  
University of Applied Sciences

**HTW Chur Login**

Bitte melden Sie sich an, um auf den Dienst SoftwareONE Academic Portal zuzugreifen.

Bitte geben Sie Ihren Benutzernamen und das Passwort ein und klicken Sie dann auf den Login Schalter, um fortzufahren.

Benutzername: studshop

Passwort: ●●●●●●

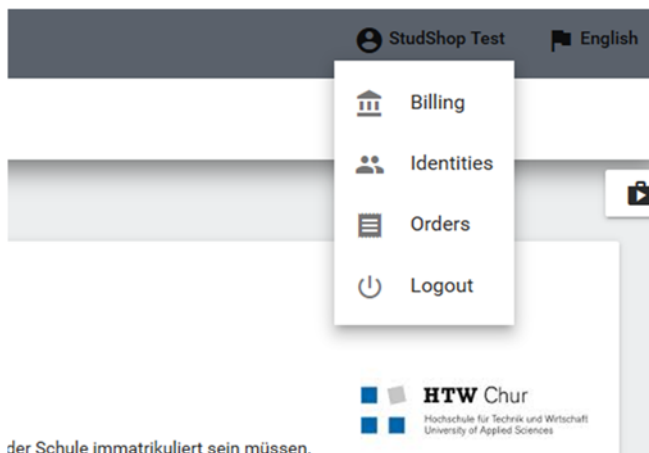
Login

Zusage zur Freigabe von Attributen neu festlegen

Bei Fragen oder bei Problemen (z. B. Passwort vergessen) wenden Sie sich bitte an den Support.

4. Klicken Sie oben rechts auf Ihren Namen und dann auf „Identities“.





der Schule immatrikuliert sein müssen.

- Klicken Sie bei Azure auf „“ um Ihr Passwort zurückzusetzen.

Identities

Jentity	Type	Status	Registration Date	Expire Date
tcs1fQZYsp@htwchur.onmicrosoft.com	Azure	✓	05/09/2017	
studshop.test@stud.htwchur.ch	Email	✓	05/09/2017	21/09/2018
studshop.test@stud.htwchur.ch	SAML	✓	05/09/2017	28/09/2017

- Wenn Sie Ihr Passwort zurückgesetzt haben, erhalten Sie ein Email mit dem neuen Passwort.

