
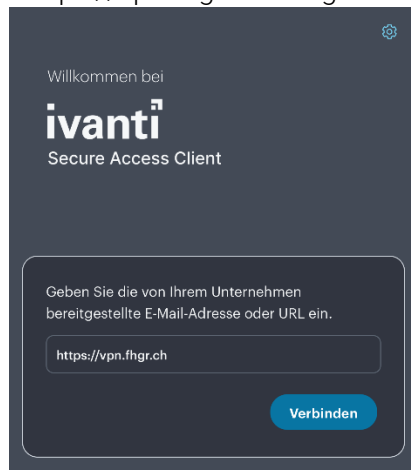


VPN Zugriff FH Graubünden (iPhone/iPad)

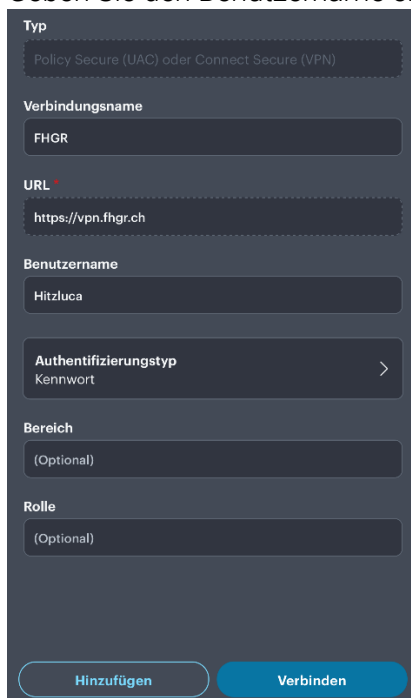
1. Die App „Ivanti Secure Access Client“ aus dem App-Store herunterladen.



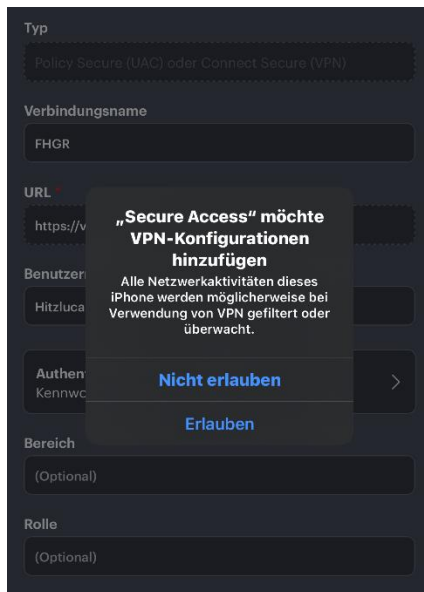
2. Die App starten
3. «<https://vpn.fhgr.ch>» eingeben und auf «Verbinden» tippen.



4. Geben Sie den Benutzernamen ein und tippen Sie auf „Hinzufügen“.



5. Bestätigen Sie die Meldung.



6. Um die Verbindung mit dem VPN-Client zu starten, auf «FHGR» tippen, auf „Verbindung herstellen“ tippen und das Passwort der FH Graubünden eingeben.

