

Adobe Creative Cloud

Bezug der Adobe Creative Cloud Die Lizenz ist jeweils für ein Semester gültig

1. Gehen Sie ins Intranet (my.fhgr.ch) der Fachhochschule Graubünden und klicken Sie dort auf Campus, Informatik, Support, Programme und weiter auf «Adobe Software über die FHGR beziehen».
2. Unten auf den Link „Study House“ klicken (Verlinkung zum Onlineshop).

Adobe Software über die FHGR beziehen

☰ Sämtliche Studierende der Fachhochschule Graubünden haben die Möglichkeit, die Adobe Creative Cloud Pro (als App inklusive Adobe Stock) von Adobe zu erwerben. Die Lizenz ist jeweils für ein Semester gültig (1.9. bis 28.2., respektive 1.3. bis 31.8.). Der Preis und das Ablaufdatum der Lizenz bleiben bestehen. Das heisst, wenn eine Lizenz im Januar bestellt wird, läuft diese trotzdem zum Ende des Semesters (in diesem Fall dem 28.2.) aus. Aus diesem Grund empfehlen wir, eine Bestellung möglichst zu Beginn des Semesters zu tätigen. Die Lizenz kann dann jeweils pro Semester erneuert werden.

Der aktuelle Preis beträgt CHF 59.- pro Semester/Lizenzperiode.

Anschliessend finden Sie eine Anleitung, den Link zum Shop, sowie die FAQ von Switch.

[Study House](#)

3. Klicken Sie auf «Anmelden».

Anmelden

Konto erstellen

Warenkorb
• Zur Kasse
• Ändern
Bisher sind keine Artikel ausgewählt

4. Tippen Sie Fachhochschule Graubünden in das Feld «Einrichtung» ein. Wählen Sie «FHGR- Fachhochschule Graubünden» aus.

PRODUKTE SERVICE INFORMATIONEN MEIN STUDYH

Anmeldung
Wenn Sie schon ein Kundenkonto besitzen, können Sie sich hier am Portal anmelden.
Bitte füllen Sie alle nachfolgenden Felder aus.
Sollten Sie Ihre Einrichtung nicht in der Liste finden, so wählen Sie bitte einen allgemeinen Eintrag.

Einrichtung

- BFH - Berner Fachhochschule
- FFHS - Fernfachhochschule Schweiz
- FHGR - Fachhochschule Graubünden**
- FNWV - Fachhochschule Nordwestschweiz
- Kalaidos Fachhochschule
- OST - Ostschweizer Fachhochschule

5. Sich mittels «Anmelden» auf dem Portal einloggen.

PRODUKTE SERVICE INFORMATIONEN MEIN STUDY

Anmeldung

Wenn Sie schon ein Kundenkonto besitzen, können Sie sich hier am Portal anmelden.
Bitte füllen Sie alle nachfolgenden Felder aus.
Sollten Sie Ihre Einrichtung nicht in der Liste finden, so wählen Sie bitte einen allgemeinen Eintrag.

Einrichtung

Anmelden

SWITCHaai **FH GR** Fachhochschule Graubünden
University of Applied Sciences

Fachhochschule Graubünden Login

Bitte melden Sie sich an, um auf den Dienst **asknet AG Serviceprovider** zuzugreifen.

Bitte geben Sie Ihren Benutzernamen und das Passwort ein und klicken Sie dann auf den **Login** Schalter, um fortzufahren.

Benutzername:

Passwort:

► [Optionen zum Schutz der persönlichen Daten](#)

Bei Fragen oder bei Problemen (z. B. Passwort vergessen) wenden Sie sich bitte an den [Support](#).

7. Die benötigten Daten eingeben und mit «Weiter» bestätigen.

PRODUKTE SERVICE INFORMATIONEN MEIN STUDY

Warenkorb Adresse Bestellung Bezahlung Bestätigung

Ihre Anmeldung

Wir benötigen Ihre vollständige Adresse. Nur dann können wir Sie bei Downloadversionen als Lizenznehmer registrieren bzw. Ihnen die Bestellung zuschicken.

Mit Sternchen (*) markierte Felder sind Pflichtfelder.

Ihre persönlichen Daten

Anrede:	<input type="text" value="Bitte auswählen ..."/>
Vorname:	<input type="text" value="Test"/>
Name:	<input type="text" value="Adobe"/>
E-Mail-Adresse:	<input type="text"/>

Ihre Adresse

Straße, Nr.:	<input type="text"/>
Postfach:	<input type="text"/>
PLZ:	<input type="text"/>
Ort:	<input type="text"/>
Land:	<input type="text" value="Schweiz"/>

Ihre Kontaktdaten

Telefon Nr.:	<input type="text"/>
Fax-Nr.:	<input type="text"/>

8. Akzeptieren der Datenschutzhinweise mit «Akzeptieren».
9. Klicken Sie auf der Webseite auf «Adobe Creative Cloud».



10. Gewünschten Artikel mit «Kaufen» in den Warenkorb legen.



11. Im Warenkorb auf den «Zur Kasse» Button klicken.



12. Warenkorb überprüfen und gewünschte Zahlungsmethode auswählen. AGB zustimmen und mit «Weiter» bestätigen.

[PRODUKTE](#) | [SERVICE](#) | [INFORMATIONEN](#) | [MEIN STUDYH](#)

Warenkorb | [Adresse](#) | [Bestellung](#) | [Bezahlung](#) | [Bestätigung](#)

[Einkauf fortsetzen](#)

Bitte überprüfen Sie die Angaben zu Ihrer Bestellung und führen Sie gegebenenfalls Änderungen durch.

Menge	Produkt	Preis
1	Adobe Creative Cloud All Apps Pro HED Students <input checked="" type="checkbox"/> Personengebundene Lizenz - Laufzeit ab Zuweisung bis 28.02.2022 Mehrsprachig Windows 10 64 bit / macOS Bereitstellung im Auftrag und für Rechnung der SWITCH Bestellgrenze: 1 Lizenz pro Person Artikel-Nr.: 628516-615	CHF 59.00 <i>Studierende</i>
1	Ausgleichsposition - Artikel-Nr.: 274694-001	CHF 0.01
Versandkosten :		CHF 0.00
Mehrwertsteuer 7.7% :		CHF 4.54
Gesamt		CHF 63.55

[Ändern](#)

Schweiz Schweiz

[Ändern](#)

Zahlungsarten

<input type="radio"/> VISA VISA	<input type="radio"/> MasterCard
<input type="radio"/> AMEX American Express	<input checked="" type="radio"/> Vorkasse / Überweisung
<input type="radio"/> PayPal PayPal	<input type="radio"/> PostFinance Card
<input type="radio"/> Sofort	<input type="radio"/> PostFinance E-Finance

Zusatzinformationen

Rechnungstext (z.B. Kostenstelle, Besteller):

Info an studyhouse.ch (z.B. Seriennummer für Updates):

Sämtliche Bestellungen erfolgen auf Grundlage unserer [AGB](#).
Beachten Sie auch Ihr [Widerrufsrecht](#) und unsere [Datenschutzerklärung](#).

Stimmen Sie den AGB durch Anklicken des Kästchens zu und bestätigen Sie auch, dass Sie von den Informationen zur Ausübung und zum Erlöschen des Widerrufsrechts Kenntnis genommen haben.

Ich stimme den AGB zu

Ich habe die Informationen zur Ausübung und zum Erlöschen des Widerrufsrechts zur Kenntnis genommen und bestätige, dass ich einverstanden bin

[Weiter](#)

13. Bezahlungsprozess abschliessen.

Bezahlung

Menge	Produkt	Preis
1	Adobe Acrobat Pro 2020 Student & Teacher Edition Deutsch, Englisch, Französisch Windows 10 / Windows 8.1 Nur 1 Artikel je Kunde bestellbar Artikel-Nr.: 621909-005	
Versandkosten :		
Mehrwertsteuer 7.7% :		
Gesamt		CHF 92.95

Falls Sie eine Versandadresse außerhalb der Europäischen Union haben, können möglicherweise zusätzlich Zoll und Einfuhrsteuer auf Paketware anfallen.

VISA Kreditkarten-Information

Kartennummer ---

Gültig bis -- -- -- --

Name des Karteninhabers

CVV2 / CVC2 Code [\[CVV2/CVC2 Information\]](#)

Jetzt bezahlen

14. Bestellung wird zusammengefasst und bestätigt.

Warenkorb Adresse Bestellung Bezahlung **Bestätigung**

Die Bestelldaten wurden erfolgreich übertragen. Wir führen nun Ihre Bestellung aus.

Vielen Dank für Ihre Bestellung!

Bestell-Nr. 103243935 :

Menge	Produkt	Preis
1	Adobe Creative Cloud All Apps Pro HED Students Personengebundene Lizenz - Laufzeit ab Zuweisung bis 28.02.2022 Mehrsprachig Windows 10 64 bit / macOS Bereitstellung im Auftrag und für Rechnung der SWITCH Bestellgrenze: 1 Lizenz pro Person Artikel-Nr.: 628516-615	CHF 59.00 Studierende
1	Ausgleichsposition - Artikel-Nr.: 274694-001	CHF 0.01
Versandkosten :		CHF 0.00
Mehrwertsteuer 7.7% :		CHF 4.54
Gesamt		CHF 63.55

Bei weiteren Fragen zu Ihrer Bestellung wenden Sie sich bitte an uns.

Installation & Lizenzierung

Die Lizenz wird **innerhalb von 72 Stunden** (3 Tagen) nach Beststellungs- und Bezahlungseingang zugewiesen. Es kann demnach bis zu 3 Tagen dauern, bis das Mail von Adobe Creative Cloud in ihrer Mailbox eintrifft.

1. Auf Exigo mit den Benutzerdaten der Fachhochschule Graubünden anmelden. Sie erhalten mehrere Emails zur Bestellung. Öffnen Sie das Email von Adobe Creative Cloud.

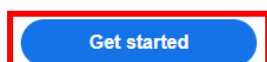


<input type="checkbox"/>	Von	Datum	Grösse	Betreff
<input type="checkbox"/>	Adobe	10:01	26KB	Get started with Pro Edition
<input type="checkbox"/>	* invoicemail@asknet.com	Gestern	204KB	SoftwareOne - Rechnung RE-2100913693
<input type="checkbox"/>	* service.swiss@asknet.ch	Gestern	6KB	studyhouse.ch Bestellung 103243935
<input type="checkbox"/>	* service.swiss@asknet.ch	Gestern	38KB	Widerrufsrecht für Verbraucher und AGB der asknet Solutions AG zur
<input type="checkbox"/>	* service.swiss@asknet.ch	Gestern	3KB	Ihre Registrierung im studyhouse.ch

2. Auf «Get started» klicken.

Welcome! Here's how to get started with All Apps – Pro Edition – EDU.

Your admin at **SWITCH-SWITCHstudenthub** has given you access to **All Apps – Pro Edition – EDU**, which includes unlimited access to Adobe Stock standard images.




Create an account

Already have an account? [Sign in](#)

Email address

First name Last name

Password 

Date of birth 

Month Day Year

Country/Region

The Adobe family of companies may keep me informed with [personalized](#) emails about products and services. See our [Privacy Policy](#) for more details or to opt-out at any time.

Please contact me via email

By clicking Create account, I agree that I have read and accepted the [Terms of Use](#) and [Privacy Policy](#).

Create account

4. Anmeldung bei Adobe.

Enter your password



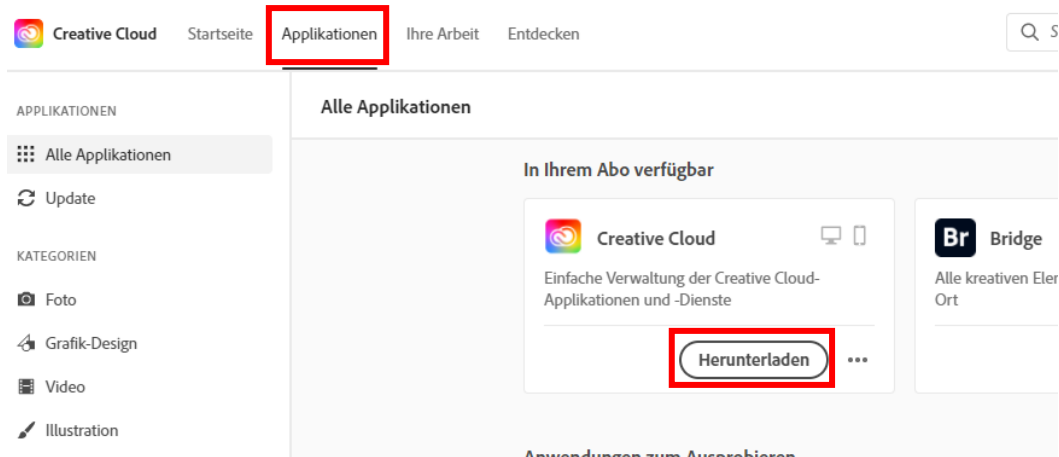
Personal Account
test.adobe@stud.fhgr.ch

Password 

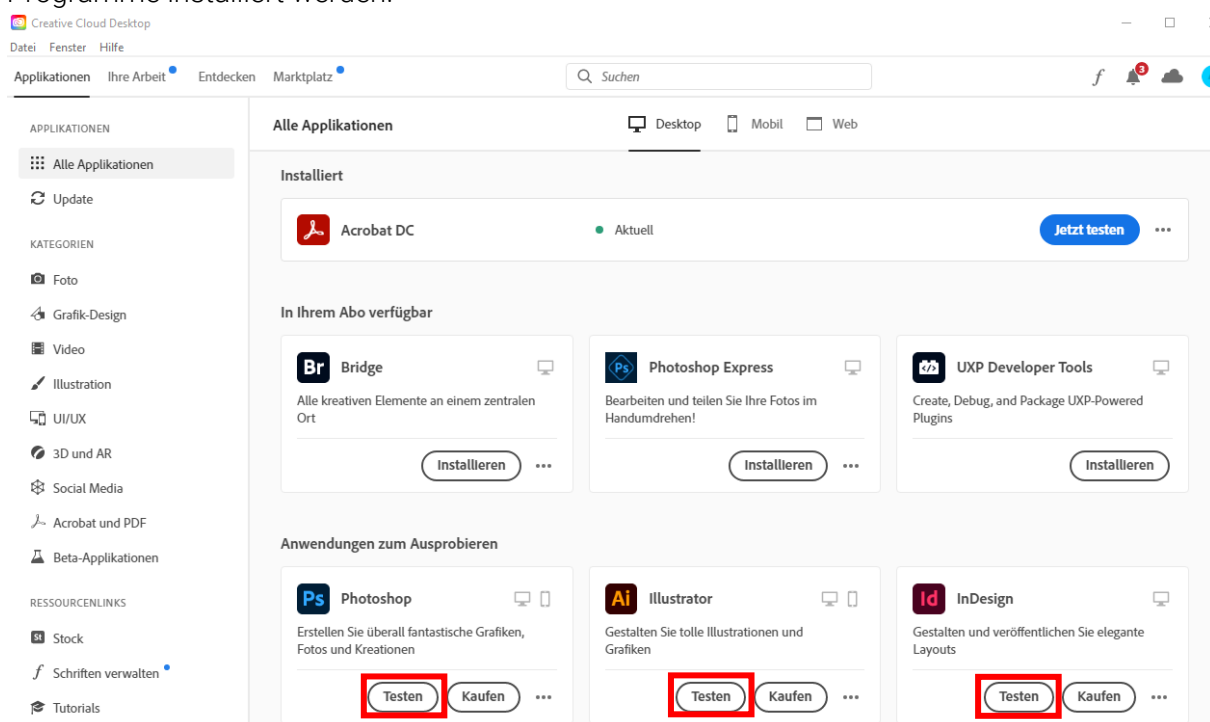
Stay signed in

Continue

5. Unter «Applikationen» kann nun die Adobe Creative Cloud heruntergeladen werden.



6. **Achtung:** Bei der Kontoauthentifizierung muss das Systempasswort und nicht das Passwort für den Adobe-Account angegeben werden.
7. Nach der Installation können über das Programm «Creative Cloud Desktop» diverse Programme installiert werden.



Achtung: Momentan sind dies nur Testlizenzen. Darum steht unter den Programmen auch nur «Testen» und «Kaufen» und nicht «Installieren». Dies liegt daran, dass die Lizenzen erst nach ein bis zwei Tagen aktiviert werden. Für den Moment kann man das Programm mit «Testen» installieren. Die Lizenzierung wird im Hintergrund automatisch aktualisiert.